

Jaarbericht 2020

Stichting Exploitatie Nationaal Reddingmuseum Dorus Rijkers
te Den Helder



Nationaal Reddingmuseum Dorus Rijkers, Willemsoord 60G, 1781 AS Den Helder
T: 0223 618320, info@reddingmuseum.nl, www.reddingmuseum.nl

INHOUDSOPGAVE

	Pagina
ACCOUNTANTSVERSLAG	
1 Opdracht	2
2 Algemeen	3
3 Resultaat	4
4 Financiële positie	5
1 BESTUURSVERSLAG OVER 2020	 7
JAARREKENING	
1 Balans per 31 december 2020	18
2 Staat van baten en lasten over 2020	20
3 Kasstroomoverzicht 2020	21
4 Grondslagen voor waardering en resultaatbepaling	22
5 Toelichting op de balans per 31 december 2020	26
6 Toelichting op de staat van baten en lasten over 2020	33
OVERIGE GEGEVENS	
1 Controleverklaring van de onafhankelijke accountant	38

ACCOUNTANTSVERSLAG

Aan het bestuur van
Stichting Exploitatie Nationaal Reddingmuseum "Dorus
Rijkers"
Willemsoord 60 G
1781 AS Den Helder

<i>Kenmerk</i>	<i>Behandeld door</i>	<i>Datum</i>
575001/NV/SS/2020	drs. S. Schenk	8 juni 2021

Geacht bestuur,

Hierbij brengen wij verslag uit over boekjaar 2020 met betrekking tot uw besloten vennootschap.

1 OPDRACHT

Ingevolge uw opdracht hebben wij de jaarrekening 2020 van uw onderneming, waarin begrepen de balans met tellingen van € 432.337 en de staat van baten en lasten sluitende met een resultaat van € 133.927, gecontroleerd.

Voor de controleverklaring verwijzen wij u naar het hoofdstuk "Overige gegevens" op pagina 38 van dit rapport.

2 ALGEMEEN

2.1 Bedrijfsgegevens

De activiteiten van Stichting Exploitatie Nationaal Reddingmuseum "Dorus Rijkers" bestaan voornamelijk uit:

- Het bevorderen en nastreven van het algemeen belang.
- Het in eigendom bezitten, verwerven en/of beheren van de collectie, zijnde de geregistreerde voorwerpen, documenten en andere zaken in overeenstemming met het onder de volgende 2 punten gestelde.
- De onder het vorige punt vermelde collectie betreft alle zaken die betrekking hebben of kunnen hebben op het onder de aandacht brengen van de historie en de ontwikkeling van het reddingwezen en al hetgeen daarmee in verband staat in de ruimste zin en de geschiedenis van de gemeente van Den Helder in directe relatie tot het reddingwezen en/of scheepvaart.
- Voorts al hetgeen met een en ander rechtstreeks of zijdelings verband houdt of daartoe bevorderlijk kan zijn, alles in de ruimste zin des woords.

Voor de uitvoering van de doelstellingen van de stichting zal deze de Stichting Exploitatie Nationaal Reddingmuseum "Dorus Rijkers", gevestigd te Den Helder, behulpzaam zijn.

De feitelijke activiteiten worden uitgevoerd te Willemsoord 60G te Den Helder.

2.2 Bestuur

Per balansdatum wordt de directie gevoerd door de heer J.A.N. de Ruiter.

2.3 Oprichting stichting

Bij notariële akte d.d. 15 december 2003 is opgericht Stichting Exploitatie Nationaal Reddingmuseum "Dorus Rijkers". De activiteiten worden gedreven voor rekening en risico van Stichting Exploitatie Nationaal Reddingmuseum "Dorus Rijkers".

RESULTAAT

Vergelijkend overzicht

Het resultaat over 2020 bedraagt € 133.927 tegenover € 11.766 over 2019. De resultaten over beide jaren kunnen als volgt worden samengevat:

	Realisatie 2020	Begroting 2020	Realisatie 2019	Verschil 2020	Verschil realisatie- begroting 2020
	€	€	€	€	€
Baten					
Reguliere subsidiebaten	178.998	178.998	173.856	5.142	-
Incidentele subsidiebaten	115.119	-	-	115.119	115.119
Giften en baten uit fondsenwerving	139.839	6.000	30.522	109.317	133.839
Som van de geworven baten	433.956	184.998	204.378	229.578	248.958
Baten als tegenprestatie voor levering	73.669	153.500	132.802	-59.133	-79.831
Overige baten	11.445	21.000	18.545	-7.100	-9.555
Totale baten	519.070	359.498	355.725	163.345	159.572
Lasten					
Activiteitenlasten	69.204	15.000	31.365	37.839	54.204
Beheerslasten	315.939	347.052	312.594	3.345	-31.113
Saldo	133.927	-2.554	11.766	122.161	136.481

Toelichting op het batig saldo

Het batig saldo ad € 133.927 wordt voor € 121.489 veroorzaakt door nog te besteden baten uit fondsenwerving. In de toekomst zullen hiervoor nog uitgaven gedaan worden. Zoals blijkt uit de resultaatbestemming, opgenomen in de staat van baten en lasten, wordt dit bedrag gedoteerd aan de bestemmingsfondsen. Hiervoor gecorrigeerd heeft de stichting in 2020 een exploitatieresultaat behaald van € 12.438. Dit bedrag is toegevoegd aan een bestemmingsreserve continuïteit, ter dekking van toekomstige exploitatieverliezen als gevolg van de Coronacrisis.

FINANCIËLE POSITIE

Uit de balans is de volgende financieringsstructuur af te leiden:

	31-12-2020		31-12-2019	
	€	€	€	€
Beschikbaar op lange termijn:				
Kapitaal	202.240		68.313	
Langlopende schulden	180.884		219.484	
		383.124		287.797
Waarvan vastgelegd op lange termijn:				
Materiële vaste activa		181.925		220.172
Werkkapitaal		201.199		67.625
Dit bedrag is als volgt aangewend:				
Vorraden	6.170		6.170	
Vorderingen	35.201		43.160	
Liquide middelen	209.041		81.997	
		250.412		131.327
Af: kortlopende schulden		49.213		63.702
Werkkapitaal		201.199		67.625

FINANCIEEL VERSLAG

Jaarverslag 2020

Stichting Exploitatie Nationaal Reddingmuseum Dorus Rijkers
te Den Helder



Nationaal Reddingmuseum Dorus Rijkers, Willemsoord 60G, 1781 AS Den Helder
T: 0223 618320, info@reddingmuseum.nl, www.reddingmuseum.nl

Inhoud

1. Inleiding	9
2. Doelstelling.....	9
3. Bestuur	9
4. Personeel en organisatie	9
5. Collectie	10
5.1 Schenkingen.....	11
5.2 Bruikleen in	11
5.3 Bruikleen uit	11
5.4 Afstoting	11
5.5 Digitalisering	11
6. Educatie	11
7. Marketing	12
7.1 Bezoekersaantallen	12
7.2 Product	12
7.3 Prijs van het product	13
7.4 Promotie	13
7.5 Evenementen	15
8. Samenwerking met derden	16
9. Sponsors en Fondsen	16
10. Exploitatie in het boekjaar	16

1. Inleiding

In het jaar 2020 stond groei voorop met de uitvoering van het beleidsplan 'Met de wind in de zeilen' 2017-2021. Professionalisering van de organisatie stond centraal. Daartoe werden de daarbij behorende processen doelmatiger ingericht. Verder werden deelplannen op het gebied van educatie, marketing en collectie vormgegeven. Helaas hebben we door COVID-19 niet al deze plannen met de gewenste resultaten kunnen realiseren.

2. Doelstelling

De doelstellingen die in de statuten staan van het museum zijn sinds het ontstaan in 1981 ongewijzigd. Zij luiden volgens artikel 2 van de statuten:

- a. belangstelling wekken, voor en onder de aandacht brengen van de historie en ontwikkeling van het reddingwezen en al hetgeen daarmee in verband staat, in de ruimste zin;
- b. belangstelling wekken, voor en onder de aandacht brengen van de geschiedenis van de gemeente Den Helder in directe relatie tot het reddingwezen en/of scheepvaart.

3. Bestuur

Het bestuur is ondergebracht in twee stichtingen, één voor de exploitatie (Stichting Exploitatie Nationaal Reddingmuseum Dorus Rijkers) en één voor de collectie (Stichting Nationaal Reddingmuseum Dorus Rijkers).

Het bestuur wordt gecontroleerd en bijgestaan door de Raad van Toezicht, in 2020 bestond de Raad van Toezicht uit 5 leden. De Raad van toezicht is in 2020 vier maal bijeen geweest. Vanwege de coronamaatregelen waren drie van de vier vergaderingen digitaal. Daarnaast zijn leden van de Raad van Toezicht aanwezig geweest bij een overleg tussen de directeur en de Gemeente Den Helder. Buiten de vergaderingen om hadden individuele leden van de Raad regelmatig contact met de directeur. Ondanks de beperkingen was er bij individuele bezoeken toch hier en daar gelegenheid om de personeelsleden en vrijwilligers van het museum te spreken. Tijdens de vergaderingen werd de Raad steeds uitgebreid geïnformeerd over de activiteiten op gebied van collectievorming- en beheer, tentoonstellingen, activiteiten, marketing., relatiebeheer en het personeelsbeleid. Speerpunt was vooral de financiële situatie van het museum en de aanpassingen die steeds gevraagd werden vanwege de coronacrisis. Naast het overleg met de directeur heeft de Raad twee keer apart vergaderd ter voorbereiding op het gesprek met de gemeente en om overleg te voeren over het verwerven van de motorstrandreddingboot Abraham Fock.

4. Personeel en organisatie

Het museum wordt bestuurd door de directeur, die deze taak op vrijwillige basis uitvoert. Het museum had aan het einde van 2020 2,3 FTE in loondienst, om aan alle verplichtingen te kunnen voldoen is dat echter te weinig. Deze mensen gaven leiding aan marketing en communicatie, museale verantwoording, behoud collectie, educatie en financiën.

Daarnaast kan het museum rekenen op de enthousiaste medewerking van ca. 65 vrijwilligers o.a. voor registratie, baliediensten, onderhoud in het museum, varen en onderhoud van de Doter.

kinderfeestjes en rondleidingen door het museum. De bijdragen van deze vrijwilligers zijn onontbeerlijk voor het functioneren van het museum. De samenstelling van de groep vrijwilligers is divers: mannen en vrouwen, actief werkend, werkzoekend (geregistreerd bij UWV), arbeidsongeschikt of gepensioneerd. De leeftijd varieert van 25 tot 82 jaar. Gemiddelde leeftijd is 65 jaar. Vanwege COVID-19 hebben enkele (kwetsbare) vrijwilligers ons verlaten, gelukkig is er ook weer een lichte aanwas. Het aantal vrijwilligers is momenteel voldoende. Echter, bij een eventuele groei van activiteiten wordt de druk op de vrijwilligers hoger. Veel vrijwilligers zijn erg loyaal en trouw aan het museum. Er is dan ook geen groot verloop van vrijwilligers.

5. Collectie

5.1 Schenkingen

Het Reddingmuseum heeft zelf geen objecten aangekocht omdat de financiële middelen daarvoor niet beschikbaar zijn. Dankzij diverse schenkingen door particulieren zijn er toch diverse objecten toegevoegd aan de collectie. De volgende objecten zijn in 2020 toegevoegd;

Objectnummer	Object	Oorspronkelijke eigenaar
B0045	Getuigschrift Gouden Medaille voor de heer Wepster (ZHMRS)	Atze Dijkstra
P0019	Drukplaat voor oorkondes en brevetten Reddingsbrigade	Gerard Baert
R0003	Schilderij ramp met de Berlin, C. van Waning	J.H. Zwaan
A0029	Kurken reddingvest	Willem Beumer
J0022	Wimpel KNZHRM	Frank Prager
D0022	Bondsvlet Reddingsbrigade	Peter Grootenhorst

5.2 Bruikleen in

In 2020 heeft Stichting Nationaal Reddingmuseum Dorus Rijkers een oude motorstrandreddingboot verworven. Deze boot wordt opgeknapt en beheerd door de exploitatie stichting van het museum. Daardoor is de boot in langdurige bruikleen.

Objectnummer	Object	Oorspronkelijke eigenaar
D0011	Abraham Fock	Stichting Nationaal Reddingmuseum Dorus Rijkers

5.3 Bruikleen uit

In 2020 is er één aanvraag geweest voor een bruikleen en dat was van een basisschool in Den Helder. Zij wilde een mini opstelling maken die paste bij de reizende tentoonstelling Helderse Helden.

Objectnummer	Object	Wie	Tot
K0017	KNZHRM pet	Thorbecke Basisschool	2 juli 2020
K0015	Zuidwester	Thorbecke Basisschool	2 juli 2020
A2009	Reddingvest NZHRM	Thorbecke Basisschool	2 juli 2020
S4034	Foto's Prins Hendrik en Suzanna	Thorbecke Basisschool	2 juli 2020
S4276	Foto's Prins Hendrik en Suzanna	Thorbecke Basisschool	2 juli 2020
R0505	Foto's Prins Hendrik en Suzanna	Thorbecke Basisschool	2 juli 2020
R1582	Foto's Prins Hendrik en Suzanna	Thorbecke Basisschool	2 juli 2020
SA4062	Foto's Prins Hendrik en Suzanna	Thorbecke Basisschool	2 juli 2020
S2203 (2x)	Foto's Coen Bot	Thorbecke Basisschool	2 juli 2020
B1522	B1522	Thorbecke Basisschool	2 juli 2020
A0099	Reddingboei	Thorbecke Basisschool	2 juli 2020

5.4 Afstoting

Op 9 januari is de motor Caterpillar 1963 geschonken aan de Maritieme Academie in Harlingen. In het museum voegde de motor weinig toe aan het verhaal over het reddingwezen. Op de Maritieme Academie zal de motor worden toegevoegd aan het curriculum.

5.5 Digitalisering

Eind 2019 was de digitalisering van de collectie 68% en in december 2020 was de digitalisering van de collectie 69,5%. Digitalisering wordt gedaan door één á twee vrijwilligers onder supervisie van de collectiebeheerder. Helaas is deze geringe vooruitgang het gevolg van COVID-19.

6. Educatie

Algemeen

Ook op het gebied van educatie was het een lastig jaar. Doordat het museum meerdere perioden gesloten was en ook scholen de deuren tijdelijk moesten sluiten, zorgde dit voor een moeilijke verbinding op gebied van educatie met scholen en bezoekers. Toch heeft dit jaar veel moois gebracht.

Scholen

Tijdens 2020 hebben we drie schoolgroepen mogen verwelkomen in het museum.

De (digitale) aanvraag door kinderen voor hun spreekbeurt of werkstuk lag in 2020 op veertien. In 2019 was dit pakket zestien keer aangevraagd.

Helderse Helden

In 2019 is hard gewerkt aan de reizende tentoonstelling Helderse Helden. Deze tentoonstelling was een perfect middel om alsnog in aanraking te komen met scholen. Scholen krijgen de mogelijkheid deze reizende tentoonstelling te lenen van het museum en krijgen hierbij een aanvullend lespakket. Op deze manier kan cultuur binnen de muren van de eigen school worden behandeld.

2020 was het eerste jaar dat deze tentoonstelling kon worden geleend door scholen. Drie scholen in Den Helder en omgeving hebben gebruikgemaakt van de reizende tentoonstelling, alle drie met veel

enthousiasme. Voor het jaar 2021 staan ook al reserveringen ingepland voor het gebruik van de tentoonstelling.

Kinderfeestjes

In 2020 heeft het museum ondanks COVID-19 toch nog drie kinderfeestjes kunnen organiseren. De hoop is dat dit komend jaar weer zal aantrekken.

Vakantieprogrammering

De zomervakantie was de eerste vakantie dat het museum weer op volle toeren kon draaien, met inachtneming van de maatregelen. Voor deze vakantie zijn losse activiteiten bedacht, waarbij het eenvoudig was voor de bezoekers om afstand te houden. Hier is ook rekening gehouden met de herfst en kerstvakantie. Voor komend jaar blijft het belangrijk om diverse activiteiten te blijven organiseren tijdens de vakanties, om zo bezoekers aan te trekken en zo een gevarieerde en interactieve dag te kunnen aanbieden.

7. Marketing

In 2020 zijn er veel uren besteed aan de communicatie over de gevolgen van de coronamaatregelen. Openingstijden, annuleringen van tickets en programma's moesten vaak opnieuw gecommuniceerd worden via de communicatiemiddelen van het Reddingmuseum, maar ook op de verschillende externe online vermeldingen.

Ook in de periodes dat het museum gesloten was wilden we verbinding houden met ons publiek. Hiervoor is een ruime hoeveelheid aan online content bedacht onder de naam 'Ontdek het Reddingmuseum thuis'. Deze content is gecommuniceerd via onze website, social media-kanalen en de communicatiekanalen van City Marketing Den Helder, de KNRM en de Museumvereniging. Ook zijn er berichten geplaatst in de lokale media.

Met deze online content wilden wij het verhaal van het reddingwezen in Nederland blijven vertellen. Dit deden wij door een aantal mooie verhalen digitaal in beeld te brengen, mensen vanuit huis kunnen zo het Reddingmuseum ontdekken. Zo kregen ze een online rondleiding, waren er mooie films te vinden van ons varend erfgoed, kregen ze uitleg over een aantal schatten van ons depot en konden bezoekers van de webpagina fragmenten beluisteren van onze audiotour en het verhaal van de Vreede. Ook hadden we voor de jongste bezoeker een speciale onlinepagina met kinderactiviteiten die ze thuis konden bekijken en doen.

7.1 Bezoekersaantallen

Het museum had in 2020 een forse afname in bezoekersaantallen vergeleken voorafgaande jaren. Deze afname is veroorzaakt door de sluiting van het museum vanwege COVID-19 en de coronamaatregelen die wij moesten hanteren toen het museum open was. Groepsbezoeken, zakelijke bezoeken, evenementen, bijeenkomsten en vaartochten waren niet mogelijk.

2014	2015*	2016	2017*	2018	2019	2020
12.551	6.833	14.306	16.383	15.107	17.344	11.346

In de zomerperiode hebben we wel een toename van bezoekers gehad ten opzichte van vorig jaar. Dit komt mede doordat veel Nederlanders vakantie in eigen land vierden.

** In 2017 zorgde Sail Den Helder voor hogere bezoekersaantallen en in 2015 was het museum langere tijd gesloten i.v.m. een grote verbouwing.*

Handwritten signature

7.2 Product

De publiekswaardering voor het museum is hoog en dat is terug te zien in de vele online recensies. Er zijn wel minder recensies geplaatst online doordat we ook minder bezoekers hebben kunnen ontvangen. Op Google staan nog steeds de meeste reviews.

Waardering

Zoover	9,1
Tripadvisor	4,5 (hoogste waardering is 5 sterren)
Museumkids.nl	9
Google	4,5 (hoogste waardering is 5 sterren)
Facebook	4,7 (hoogste waardering is 5 sterren)


Ook dit jaar is het Reddingmuseum weer verkozen tot Kidsproof museum door de Museumvereniging. Het afgelopen jaar hebben kinderen 80 inspecties ingevuld na een bezoek aan het museum. Een 9,01 was het eindrapportcijfer. Dit betekent dat ons museum als zeer kindvriendelijk wordt ervaren.

Het Reddingmuseum is het enige museum in de Kop van Noord-Holland die dit jaar het predicaat Kidsproof van de museumvereniging ontvangt en eindigde vierde op de landelijke ranglijst. Het jeugdjournaal besteedde aandacht hieraan en vermeldde het Reddingmuseum dan ook in hun nieuwsitem.




Nell DePree is in Langedijk
4 januari 2020

Heel mooi en interessant om te zien. Heel leuk voor kinderen veel om te zien en om wat te doen voor de kinderen



Lianne Hoogland raadt Reddingmuseum aan.
9 juli 2020

Leuk museum waar kinderen veel dingen kunnen doen. We hebben ons er prima vermaakt. Alleen jammer dat de windtunnel buiten gebruik was, dit was juist erg leuk geweest om te beleven.



7.3 Prijs van het product

De entreprijzen, de prijzen voor vaartochten en de prijs van de combikaart met het Marinemuseum zijn in 2020 onveranderd gebleven.

7.4 Promotie

Het Reddingmuseum zet verschillende communicatiemiddelen in voor de promotie van het museum (met name gericht op naamsbekendheid en kennisvergroting, de vakantieprogramma's en de combikaart met het Marinemuseum).

Doordat de reddingboten dit jaar niet konden varen is er geen promotie geweest van vaartochten en asverstrooiingen. Ook is er geen promotie gemaakt voor zaalverhuur, bedrijfsfeesten en groepsbezoeken.

Drukwerk

In 2020 is het volgende drukwerk gemaakt en verspreid:

- Algemene folder over het museum
- Flyers Combikaart met Marinemuseum NL/DU
- Flyer Kinderboekenweek – gezamenlijk initiatief met culturele instellingen uit Den Helder
- Drukwerk t.b.v. van het verduidelijken van de coronamaatregelen in het museum
- Een bedankt ansichtkaart voor vrijwilligers

De gedrukte algemene folders zijn ruim verspreid door het promotieteam. Onder andere bij campings, vakantieparken, toeristische informatiepunten en partijen met wie het Reddingmuseum samenwerkt.

Advertenties




Het advertentiebeleid is aangepast met een verschuiving van offline naar meer online advertenties. Er zijn in totaal tien betaalde advertenties met of zonder (gratis) redactie geplaatst in voornamelijk lokale (gedrukte) media en toeristenkranten. Verder stond er een advertentie in het informatieblad van tweeëntwintig campings en vakantieparken in de regio Noord-Holland Noord.

We hebben zeven betaalde online campagnes geplaatst bij zes verschillende online platforms voornamelijk gericht op gezinnen die naar een leuk dagje uit zoeken.

Facebook Ads

Ook zijn we dit jaar gestart met het adverteren op Facebook. Facebook Ads geeft het museum de mogelijkheid doelgroep- en locatiegericht te adverteren tegen een lage prijs. Er zijn drie advertenties geplaatst:

- Advertentie van 8 juli had een looptijd van 54 dagen
- Advertentie van 13 juli had een looptijd van 49 dagen
- Advertentie van 9 oktober had een looptijd van 16 dagen

Voltooid • 9 Okt 2020	Resultaten weergeven ...			
Websitebezoekers Reis jij mee terug in de tijd tijdens de herfstvak...	9.283 Bereik	159 Klikken op links	€ 39,98 € 2,50 besteed per dag	
Voltooid • 13 jul 2020	Resultaten weergeven ...			
Websitebezoekers Je hoeft deze zomervakantie niet stil te zitten! ...	5.182 Bereik	97 Klikken op links	€ 97,99 € 2,00 besteed per dag	
Voltooid • 8 jul 2020	Resultaten weergeven ...			
Websitebezoekers Beukende galven en uitrukkende reddingbote...	5.720 Bereik	82 Klikken op links	€ 80,98 € 1,50 besteed per dag	


OMNYACC
 ACCOUNTANTS & ADVISORS
 Ter identificatie
 Omnyacc In Control B.V.

Website

Door de coronamaatregelen werd het museum verplicht om een online ticketsysteem te koppelen aan de website. Het systeem is met succes geïmplementeerd en gebruikt dit jaar. Het zorgde voor een continue doorstroom van bezoekers binnen de coronamaatregelen en tickets konden eenvoudig geannuleerd en terugbetaald worden in tijden dat het Reddingmuseum haar deuren moest sluiten.

Er zijn in 2020 zijn er 1594 online bestellingen/reserveringen gedaan, waarbij in totaal 4966 tickets zijn verkocht. In 2019 waren er maar 28 tickets online verkocht. Verder zagen we een toename van website bezoekers ondanks dat het museum een aantal maanden dicht was. Om binding te houden met het publiek hebben we de eerder vernoemde pagina 'Ontdek het museum thuis' opgesteld.

Aantal paginaweergaven: 144.141

Aantal unieke bezoekers: 63.080

Gemiddelde tijd op pagina: 27 seconden

Bouncepercentage: 11,95

Meest bezochte pagina's:

1. Homepage	55.107 paginaweergaven
2. Bezoek – Entreprijzen	11.754 paginaweergaven
3. Bezoek – Openingstijden	9.898 paginaweergaven
4. Duitse homepage	3.686 paginaweergaven
5. Activiteiten	3.517 paginaweergaven
6. Beleef en ontdek – interactief museum	3.206 paginaweergaven
7. Open in Coronatijd	3.165 paginaweergaven
8. Agenda	2.985 paginaweergaven
9. Beleef en ontdek – museumschepen	2.960 paginaweergaven
10. Beleef en ontdek – vaartochten	2.960 paginaweergaven

Social media

Naast de website zet het museum ook Facebook en Twitter in als online communicatiemiddel. In 2020 zien we een grote groei aan berichten en volgers op Instagram. Er kwamen 243 meer volgers bij. Bij Twitter was er een afname van veertien volgers en werden er maar zes berichten geplaatst. Er wordt gebruikt gemaakt van een online contentplanning. Voor 2021 zal Twitter meer aandacht krijgen in de contentplanning. Op Facebook is er dit jaar wederom een groei geboekt. Dit keer groeide het aantal volgers met 169. Gelijk aan de groei van 2019.

Jaartal	2016	2017	2018	2019	2020
Aantal volgers	759	880	968	1.111	1280

Twitter: 6 berichten/ 527 volgers

Instagram: 51 berichten/ 530 volgers

Overig

Er draaide er een reclamefilm in de bioscoop van Schagen, maar door de coronamaatregelen is het aantal views van deze reclamefilm beduidend minder dan voorafgaande jaren. Verder was er een advertentie zichtbaar op schermen in de Meent in Alkmaar.

7.5 Evenementen

Het Reddingmuseum heeft dit jaar door het coronavirus en de daarbij opgelegde maatregelen niet kunnen deelnemen aan lokale en landelijke evenementen. Alle evenementen waren afgelast. Dit

betekende dat zowel onze museumschepen als het promotieteam dit jaar geen evenementen heeft bezocht. Het promotieteam heeft alleen op de Juttersmarkt in Den Helder gestaan die in het zomerseizoen toch plaats kon vinden.

8. Samenwerking met derden

Ook in 2020 heeft het Reddingmuseum haar goede relatie met de gemeente Den Helder, City Marketing Den Helder en lokale culturele instellingen weten te behouden. Hierdoor zijn de samenwerkingsverbanden voor evenementen zoals Historisch weekend, de Traditionele Schepen beurs, Rondje Cultuur, Nationale Kinderboekweek feest en Beleef Den Helder voortgezet. Helaas is een effectieve uitvoering van deze evenementen vanwege COVID-19 achterwege gebleven.

Daarnaast werkt het museum samen met de Stichting Museumhaven, Willemsoord BV, bedrijven op Willemsoord en de Helderse Ondernemersvereniging Binnenstad (HOB). Vaak in combinatie met een evenement.

9. Sponsors en Fondsen

In 2020 zijn er bij diverse fondsen (Kickstartfonds, Samenwerkende Maritieme Fondsen en het Dorus Rijkers Fonds) aanvragen gedaan voor een COVID-19 proof audiotour.

Voor de tentoonstelling VK!MO zijn bij diverse fondsen subsidiebijdragen verkregen, waaronder het Waddenfonds, Mondriaanfonds, Dorus Rijkers Fonds, Provincie Noord-Holland, Stichting Ondernemen aan Zee, Prins Bernhard Cultuurfonds, Coöperatiefonds Rabobank. Vanwege COVID-19 is met de realisering van deze tentoonstelling pas eind 2020 een aanvang gemaakt en zal de tentoonstelling in 2021 worden gerealiseerd.

Het ontbrak het museum aan tijd en fte's om een aanvang te maken met het zoeken van sponsors en fondsen die buiten dit project hun steun zouden kunnen geven. Via de gemeente is deelgenomen aan een online meeting over fondsenwerving.

10. Exploitatie in het boekjaar

Het museum behaalde in 2020 een resultaat van € 133.927. Dit resultaat is voor € 121.489 veroorzaakt door nog te besteden baten uit fondsenwerving voor de nieuwe tentoonstelling, waarvan de uitgaven in 2021 gedaan zullen worden. Dit bedrag wordt gedoteerd aan de bestemmingsfondsen waardoor er sprake is van een exploitatieresultaat van € 12.438. Het exploitatieresultaat is toegevoegd aan een bestemmingsreserve continuïteit, ter dekking van toekomstige exploitatieverliezen als gevolg van de Coronacrisis. Verdere uitwerking is te vinden in de jaarrekening van het Nationaal Reddingmuseum Dorus Rijkers.

J.A.N. de Ruiters



Directeur - Bestuurder


OMNYACC
ACCOUNTANTS & ADVISORS

Ter identificatie
Omnyacc In Control B.V.

10/08/2021

JAARREKENING 2020

Balans per 31 december 2020

Staat van baten en lasten over 2020

Toelichting op de balans per 31 december 2020

Toelichting op de staat van baten en lasten over 2020

1 BALANS PER 31 DECEMBER 2020
 (na resultaatbestemming)

	31 december 2020		31 december 2019	
	€	€	€	€
ACTIVA				
Vaste activa				
Materiële vaste activa				
Herinrichting museum	171.852		208.560	
Inventaris	9.198		9.837	
Vervoermiddelen	875		1.775	
		181.925		220.172
Vlottende activa				
Vorraden	6.170		6.170	
Vorderingen	35.201		43.160	
Liquide middelen	209.041		81.997	
		250.412		131.327
		432.337		351.499

	31 december 2020		31 december 2019	
	€	€	€	€
PASSIVA				
Reserves en fondsen				
Algemene reserves	31.049		31.049	
Bestemmingsreserves	12.438		-	
Bestemmingsfondsen	158.753		37.264	
		202.240		68.313
Langlopende schulden		180.884		219.484
Kortlopende schulden				
Crediteuren	7.896		23.053	
Overige belastingen en premies sociale verzekeringen	24.609		3.175	
Overlopende passiva	16.708		37.474	
		49.213		63.702
		432.337		351.499

2 STAAT VAN BATEN EN LASTEN OVER 2020

	Realisatie 2020	Begroting 2020	Realisatie 2019
	€	€	€
Baten			
Reguliere subsidiebat	178.998	178.998	173.856
Incidentele subsidiebat	115.119	-	-
Giften en baten uit fondsenwerving	139.839	6.000	30.522
Baten als tegenprestatie voor levering	73.669	153.500	132.802
Overige baten	11.445	21.000	18.545
Som der baten	519.070	359.498	355.725
Lasten			
Activiteitenlasten	69.204	15.000	31.365
Beheerslasten			
Personeelslasten	105.200	101.679	84.036
Afschrijvingen	2.102	3.500	2.498
Overige bedrijfslasten	208.637	241.873	226.060
	315.939	347.052	312.594
Saldo	133.927	-2.554	11.766
Resultaatbestemming			
Algemene reserves	-	-2.554	6.519
Bestemmingsreserves	12.438	-	-
Bestemmingsfondsen	121.489	-	5.247
	133.927	-2.554	11.766

3 KASSTROOMOVERZICHT 2020

Het kasstroomoverzicht is opgesteld volgens de indirecte methode.

	2020		2019	
	€	€	€	€
Kasstroom uit operationele activiteiten				
Resultaat	133.927		11.766	
Aanpassingen voor:				
Afschrijvingen	40.702		41.098	
Veranderingen in het werkkapitaal:				
Mutatie voorraden	-		900	
Mutatie vorderingen	7.959		-13.162	
Mutatie kortlopende schulden (exclusief schulden aan kredietinstellingen)	-14.489		43.039	
Kasstroom uit bedrijfsoperaties		168.099		83.641
Kasstroom uit operationele activiteiten		168.099		83.641
Kasstroom uit investeringsactiviteiten				
Investerings in materiële vaste activa		-2.455		-3.644
Kasstroom uit financieringsactiviteiten				
Vrijval vooruitontvangen investeringssubsidies		-38.600		-38.600
		127.044		41.397
Samenstelling geldmiddelen				
	2020		2019	
	€	€	€	€
Geldmiddelen per 1 januari		81.997		40.600
Mutatie liquide middelen		127.044		41.397
Geldmiddelen per 31 december		209.041		81.997

4 GRONDSLAGEN VOOR WAARDERING EN RESULTAATBEPALING

Activiteiten

De activiteiten van Stichting Exploitatie Nationaal Reddingmuseum "Dorus Rijkers" bestaan voornamelijk uit:

- Het bevorderen en nastreven van het algemeen belang.
- Het in eigendom bezitten, verwerven en/of beheren van de collectie, zijnde de geregistreerde voorwerpen, documenten en andere zaken in overeenstemming met het onder de volgende twee punten gestelde.
- De onder het vorige punt vermelde collectie betreft alle zaken die betrekking hebben of kunnen hebben op het onder de aandacht brengen van de historie en de ontwikkeling van het reddingwezen en al hetgeen daarmee in verband staat in de ruimste zin en de geschiedenis van de gemeente van Den Helder in directe relatie tot het reddingwezen en/of scheepvaart.
- Voorts al hetgeen met een en ander rechtstreeks of zijdelings verband houdt of daartoe bevorderlijk kan zijn, alles in de ruimste zin des woords.

Voor de uitvoering van de doelstellingen van de stichting zal deze de Stichting Exploitatie Nationaal Reddingmuseum "Dorus Rijkers", gevestigd te Den Helder, behulpzaam zijn.

Continuïteit

Als gevolg van het uitbreken van de Coronacrisis is een onzekere situatie ontstaan. Deze onzekerheid wordt mede veroorzaakt door maatregelen welke door de overheid worden ingesteld om de verspreiding van het Coronavirus te beperken. Het effect op de onderneming en de vraag of dit op termijn kan leiden tot continuïteitsproblemen is onduidelijk. Door de maatregelen is het museum ook in 2021 voor een lange periode gesloten geweest. Hierdoor bestaat er een onzekerheid van materieel belang op grond waarvan gereede twijfel zou kunnen bestaan over de continuïteit van het geheel van de werkzaamheden van de vennootschap. Gezien de bijzondere situatie rondom het Coronavirus in combinatie met de steun die door de overheid is uitgesproken, verwachten wij geen continuïteitsissue op deze grond voor de onderneming. Wij zijn dan ook van mening dat de waarderingsgrondslagen op basis van continuïteit kunnen worden gehandhaafd. De in de onderhavige jaarrekening gehanteerde grondslagen van waardering en resultaatbepaling zijn dan ook gebaseerd op de veronderstelling van continuïteit van de stichting.

Vestigingsadres, rechtsvorm en inschrijfnummer handelsregister

Stichting Exploitatie Nationaal Reddingmuseum "Dorus Rijkers" is feitelijk en statutair gevestigd op Willemsoord 60 G te Den Helder en is ingeschreven bij het handelsregister onder nummer 37110538.

Schattingen

Bij toepassing van de grondslagen en regels voor het opstellen van de jaarrekening vormt de leiding van Stichting Exploitatie Nationaal Reddingmuseum "Dorus Rijkers" zich verschillende oordelen en schattingen die essentieel kunnen zijn voor de in de jaarrekening opgenomen bedragen. Indien het voor het geven van het in artikel 2:362 lid 1 BW vereiste inzicht noodzakelijk is, is de aard van deze oordelen en schattingen inclusief de bijbehorende veronderstellingen opgenomen bij de toelichting op de desbetreffende jaarrekeningposten.

Algemene grondslagen voor de opstelling van de jaarrekening

De jaarrekening is opgesteld in overeenstemming met in Nederland algemeen aanvaarde grondslagen voor financiële verslaggeving, mede op basis van de Richtlijn voor de jaarverslaggeving voor 'Kleine Organisaties-zonder-winststreven' (RJK C1).

De jaarrekening is opgemaakt op basis van historische kostprijs. De waardering van activa en passiva geschiedt, voor zover niet anders is vermeld, tegen nominale waarde. Baten worden toegerekend aan de periode waarin ze zijn gerealiseerd. Lasten worden verantwoord in het jaar waarin ze voorzienbaar zijn.

Vergelijking met voorgaand jaar

De gehanteerde grondslagen van waardering en van resultaatbepaling zijn ongewijzigd gebleven ten opzichte van het voorgaande jaar. Waar noodzakelijk geacht zijn herrubriceringen doorgevoerd op de vergelijkende cijfers ten behoeve van het inzicht in de jaarrekening.

Grondslagen voor de waardering van activa en passiva

Materiële vaste activa

De materiële vaste activa worden gewaardeerd tegen aanschaffingswaarde of vervaardigingslasten verminderd met afschrijvingen bepaald op basis van de geschatte levensduur rekening houdend met een eventuele restwaarde. De afschrijvingen bedragen een vast percentage van de aanschaffingswaarde of vervaardigingslasten.

Subsidies op investeringen worden in mindering gebracht op de verkrijgings- of vervaardigingsprijs van de activa waarop de subsidies betrekking hebben.

Voorraden

De voorraden grond- en hulpstoffen worden gewaardeerd tegen verkrijgingsprijs of vervaardigingsprijs onder toepassing van de FIFO-methode ('first in, first out') of lagere opbrengstwaarde.

De verkrijgings- of vervaardigingsprijs bestaat uit alle kosten die samenhangen met de verkrijging of vervaardiging alsmede de gemaakte kosten om de voorraden op hun huidige plaats en in hun huidige staat te brengen. In de kosten van vervaardiging zijn begrepen directe loonkosten en toeslagen voor aan de productie gerelateerde indirecte vaste en variabele kosten, waaronder de kosten van het bedrijfsbureau, de onderhoudsafdeling en interne logistiek.

De opbrengstwaarde is de geschatte verkoopprijs onder aftrek van direct toerekenbare verkoopkosten. Bij de bepaling van de opbrengstwaarde wordt rekening gehouden met de incourantheid van de voorraden.

Vorderingen

Vorderingen worden bij eerste verwerking gewaardeerd tegen de reële waarde van de tegenprestatie, inclusief de transactiekosten indien materieel. Vorderingen worden na eerste verwerking gewaardeerd tegen de geamortiseerde kostprijs. Voorzieningen wegens oninbaarheid worden in mindering gebracht op de boekwaarde van de vordering.

Liquide middelen

Liquide middelen bestaan uit kas, banktegoeden en deposito's met een looptijd korter dan twaalf maanden. Rekening-courantschulden bij banken zijn opgenomen onder schulden aan kredietinstellingen onder kortlopende schulden. Liquide middelen worden gewaardeerd tegen nominale waarde.

Langlopende schulden

Langlopende schulden worden bij de eerste verwerking gewaardeerd tegen reële waarde. Transactiekosten die direct zijn toe te rekenen aan de verwerving van de langlopende schulden worden in de waardering bij eerste verwerking opgenomen. Langlopende schulden worden na eerste verwerking gewaardeerd tegen geamortiseerde kostprijs, zijnde het ontvangen bedrag rekening houdend met agio of disagio en onder aftrek van transactiekosten.

Het verschil tussen de bepaalde boekwaarde en de uiteindelijke aflossingswaarde wordt op basis van de effectieve rente gedurende de geschatte looptijd van de langlopende schulden in de winst-en-verliesrekening als interestlast verwerkt.

Kortlopende schulden

Kortlopende schulden worden bij de eerste verwerking gewaardeerd tegen reële waarde. Kortlopende schulden worden na eerste verwerking gewaardeerd tegen de bedragen waartegen de schuld moet worden afgelost.

Grondslagen voor de bepaling van het resultaat

Algemeen

Het resultaat wordt bepaald als het verschil tussen de opbrengstwaarde van de geleverde prestaties en verrichte diensten enerzijds, en anderzijds de lasten en andere lasten van het jaar, gewaardeerd tegen historische kostprijzen.

Lasten algemeen

De personeelskosten en andere kosten worden toegerekend aan de bestedingen in het kader van de doelstelling, de kosten van werving van baten aan de beheerkosten.

Bestedingen doelstellingen

De bestedingen in het kader van de doelstellingen worden verantwoord in het jaar dat zij zijn toegezegd of, voor zover dit niet bij toezegging het geval is, in het jaar dat de omvang van de verplichting betrouwbaar kan worden vastgesteld. Voorwaardelijke verplichtingen worden verantwoord in het jaar waarin vast komt te staan dat aan de voorwaarden zal worden voldaan.

Afschrijvingen

Immateriële vaste activa inclusief goodwill en materiële vaste activa worden vanaf het moment van gereedheid voor ingebruikneming afgeschreven over de verwachte toekomstige gebruiksduur van het actief. Over terreinen en vastgoedbeleggingen wordt niet afgeschreven.

Indien een schattingswijziging plaatsvindt van de toekomstige gebruiksduur, dan worden de toekomstige afschrijvingen aangepast.

Boekwinsten en -verliezen uit de incidentele verkoop van materiële vaste activa zijn begrepen onder de afschrijvingen.

Belastingen

De belastingen worden berekend op basis van het verantwoorde resultaat, rekeninghoudend met fiscaal vrijgestelde posten en geheel of gedeeltelijk niet aftrekbare lasten.

Grondslagen voor de opstelling van het kasstroomoverzicht

Het kasstroomoverzicht is opgesteld volgens de indirecte methode.

De geldmiddelen in het kasstroomoverzicht bestaan uit de liquide middelen, de kortlopende schulden aan kredietinstellingen en de vlottende effecten.

De effecten kunnen worden beschouwd als zeer liquide beleggingen.

Kasstromen in vreemde valuta zijn omgerekend tegen een geschatte gemiddelde koers.

Koersverschillen inzake geldmiddelen worden afzonderlijk in het kasstroomoverzicht getoond.

Ontvangsten en uitgaven uit hoofde van interest, ontvangen dividenden en winstbelastingen zijn opgenomen onder de kasstroom uit operationele activiteiten. Betaalde dividenden zijn opgenomen onder de kasstroom uit financieringsactiviteiten.

5 TOELICHTING OP DE BALANS PER 31 DECEMBER 2020

Activa

VASTE ACTIVA

Materiële vaste activa

	Herinrichting museum	Inventaris	Vervoer- middelen	Totaal
	€	€	€	€
Boekwaarde per 1 januari 2020	208.560	9.837	1.775	220.172
Investeringsen	-	2.455	-	2.455
Afschrijvingen	-36.708	-3.094	-900	-40.702
Boekwaarde per 31 december 2020	<u>171.852</u>	<u>9.198</u>	<u>875</u>	<u>181.925</u>
Aanschaffingswaarde	367.074	90.736	5.000	462.810
Cumulatieve afschrijvingen en waardeverminderingen	-195.222	-81.538	-4.125	-280.885
Boekwaarde per 31 december 2020	<u>171.852</u>	<u>9.198</u>	<u>875</u>	<u>181.925</u>

Afschrijvingspercentages

	%
Herinrichting museum	10
Inventaris	20
Vervoermiddelen	20

VLOTTENDE ACTIVA

Voorraden

	31-12-2020	31-12-2019
	€	€
<u>Gereed product en handelsgoederen</u>		
Voorraad winkel	3.340	3.340
Voorraad boeken	2.830	2.830
	<u>6.170</u>	<u>6.170</u>

De voorraden worden gewaardeerd tegen verkrijgingsprijs of vervaardigingsprijs dan wel lagere marktwaarde voor zover nodig onder aftrek van een voorziening voor incurantheid.

Vorderingen

Debiteuren

Debiteuren	<u>5.815</u>	<u>735</u>
------------	--------------	------------

Een voorziening voor vermoedelijke oninbaarheid wordt niet noodzakelijk geacht.

Overige belastingen en premies sociale verzekeringen

Omzetbelasting	<u>-</u>	<u>4.007</u>
----------------	----------	--------------

Overige vorderingen en overlopende activa

Overige vorderingen	10.060	10.060
Overlopende activa	<u>19.326</u>	<u>28.358</u>
	<u>29.386</u>	<u>38.418</u>

Overige vorderingen

Rekening-courant Stichting Nationaal Reddingmuseum "Dorus Rijkers"	<u>10.060</u>	<u>10.060</u>
--	---------------	---------------

Overlopende activa

Ziekengeld	-	1.658
Nog te factureren	620	19.205
Nog te ontvangen inzake museumkaarten	4.189	5.314
Afrekening energielasten	11.799	-
Vooruitbetaalde kosten	<u>2.718</u>	<u>2.181</u>
	<u>19.326</u>	<u>28.358</u>

	31-12-2020	31-12-2019
	€	€
Liquide middelen		
Rabobank rekening-courant	92.980	31.480
Rabobank Bedrijfsspaarrekening	116.036	50.003
Kas	25	514
	209.041	81.997

De liquide middelen staan ter vrije beschikking van de stichting en zijn geheel vrij besteedbaar aan de doelstellingen van de stichting, met uitzondering van de gelden die in de bestemmingsfondsen zijn ondergebracht. Voor deze middelen is door derden een bestedingsbeperking opgelegd. Voor een meer uitgebreide toelichting wordt verwezen naar de toelichting op de reserves en fondsen.

Passiva

Reserves en fondsen

Algemene reserves	31.049	31.049
Bestemmingsreserves	12.438	-
	43.487	31.049
Bestemmingsfondsen	158.753	37.264
	202.240	68.313
	2020	2019
	€	€

Algemene reserves

Stand per 1 januari	31.049	24.530
Resultaatbestemming	-	6.519
Stand per 31 december	31.049	31.049

	31-12-2020	31-12-2019
	€	€
Bestemmingsreserves		
Bestemmingsreserve continuïteit COVID-19	12.438	-
	2020	2019
	€	€
<i>Bestemmingsreserve continuïteit COVID-19</i>		
Stand per 1 januari	-	-
Resultaatbestemming	12.438	-
Stand per 31 december	12.438	-

Zoals is toegelicht in de grondslagen is er onzekerheid omtrent de continuïteit als gevolg van de Coronacrisis. De bestemmingsreserve continuïteit is gevormd ter dekking van toekomstige exploitatieverliezen.

	31-12-2020	31-12-2019
	€	€
Bestemmingsfondsen		
Bestemmingsfonds Educatie	10.216	12.014
Bestemmingsfonds Helderse Helden	-	1.000
Bestemmingsfonds VKV!MO	86.090	24.250
Bestemmingsfonds Coronaproof audiotours	15.272	-
Bestemmingsfonds steunfonds Gemeente Den Helder en Provincie Noord-Holland	47.175	-
	158.753	37.264

Bestemmingsfonds Educatie

Stand per 1 januari	12.014	15.017
Resultaatbestemming	-1.798	-3.003
Stand per 31 december	10.216	12.014

Conform de RJK C1 is een bestemmingsfonds ten behoeve van de realisatie en uitvoering van een educatieplan gevormd.

De gelden zijn ter beschikking gesteld door het Dorus Rijkers Fonds en hebben ook een bestedingsbeperking opgelegd gekregen ten behoeve van de doelstelling van het fonds (realiseren en uitvoeren van een educatieplan, conform beschikking 18 augustus 2014).

In 2020 is een bedrag van € 0 ontvangen en € 1.798 besteed (2019: € 0 ontvangen; € 3.003 besteed).

	31-12-2020	31-12-2019
	€	€
<i>Bestemmingsfonds Helderse Helden</i>		
Stand per 1 januari	1.000	17.000
Resultaatbestemming	-1.000	-16.000
Stand per 31 december	-	1.000

Conform de RJK C1 is een bestemmingsfonds gevormd voor ontvangen subsidiebatens welke per 31 december 2019 nog niet zijn besteed.

Dit betreft subsidiebatens welke toezien op de tentoonstelling Helderse Helden.

In 2020 is een bedrag van € 0 ontvangen en € 1.000 besteed (2019: € 0 ontvangen; € 16.000 besteed).

Bestemmingsfonds VKVIMO

Stand per 1 januari	24.250	-
Resultaatbestemming	61.840	24.250
Stand per 31 december	86.090	24.250

Conform de RJK C1 is een bestemmingsfonds gevormd voor ontvangen subsidiebatens welke per 31 december 2020 nog niet zijn besteed.

Dit betreft subsidiebatens welke toezien op de tentoonstelling Volle Kracht Vooruit! Man Overboord (VKVIMO).

In 2020 is een bedrag van € 117.000 ontvangen en € 55.160 besteed (2019: € 27.000 ontvangen; € 2.750 besteed).

Bestemmingsfonds Coronaproof audiotours

Stand per 1 januari	-	-
Resultaatbestemming	15.272	-
Stand per 31 december	15.272	-

Conform de RJK C1 is een bestemmingsfonds gevormd voor ontvangen subsidiebatens welke per 31 december 2020 nog niet zijn besteed.

Dit betreft subsidiebatens welke toezien op het Coronaproof maken van de audiotours in het museum.

In 2020 is een bedrag van € 19.870 ontvangen en € 4.598 besteed (2019: € 0 ontvangen; € 0 besteed).

Bestemmingsfonds steunfonds Gemeente Den Helder en Provincie Noord-Holland

Stand per 1 januari	-	-
Resultaatbestemming	47.175	-
Stand per 31 december	47.175	-

Van de Gemeente Den Helder en de Provincie Noord-Holland is in 2020 een bijdrage ontvangen van € 111.119 om het netto tekort te compenseren dat is ontstaan als gevolg van de landelijke coronamaatregelen. Het niet bestede bedrag is conform de subsidievoorwaarden ondergebracht in een bestemmingsfonds.

Langlopende schulden

Overlopende passiva

	2020	2019
	€	€
<i>Vooruitontvangen investeringssubsidies</i>		
Stand per 1 januari	219.484	258.084
Vrijval ten gunste van het resultaat	-38.600	-38.600
Langlopend deel per 31 december	180.884	219.484

De investeringssubsidies zijn ontvangen in verband met de investeringen in de herinrichting van het museum in 2015. Van de vooruitontvangen subsidies valt jaarlijks een deel vrij ten gunste van het resultaat. Dit deel wordt systematisch berekend conform de afschrijvingstermijn van de geïnvesteerde kosten voor herinrichting.

Kortlopende schulden

	31-12-2020	31-12-2019
	€	€
Crediteuren		
Crediteuren	7.896	23.053
Overige belastingen en premies sociale verzekeringen		
Omzetbelasting	21.404	-
Loonheffing	2.557	2.578
Pensioenen	648	597
	24.609	3.175

Overige schulden en overlopende passiva

Overlopende passiva

Vakantiegeld	4.574	4.533
Vakantiedagen	5.525	3.595
Accountantskosten	4.000	4.000
Rente- en bankkosten	-	48
Vooruitontvangen subsidie Gemeente Den Helder	-	14.484
Huisvestingskosten	189	718
Nog te betalen kosten	2.420	10.096
	16.708	37.474

Niet in de balans opgenomen verplichtingen

Voorwaardelijke verplichtingen

Huurverplichtingen

De stichting heeft op 26 januari 2004 een huurcontract afgesloten voor de duur van 10 jaar, lopende tot 1 juni 2013. Conform art. 3.1 van de huurovereenkomst wordt de overeenkomst vervolgens stilzwijgend voortgezet voor aansluitende perioden van vijf jaar. Na verlenging op 1 juni 2018 loopt de huurovereenkomst nu door tot 1 juni 2023.

Jaarlijks wordt de huurprijs per 1 juni geïndexeerd. Per 1 juni 2020 is de huur met 1,50% verhoogd tot € 4.860 per maand.

6 TOELICHTING OP DE STAAT VAN BATEN EN LASTEN OVER 2020

	Realisatie 2020	Begroting 2020	Realisatie 2019
	€	€	€
Reguliere subsidiebat			
Subsidiebudget toegekend door Gemeente Den Helder	178.998	178.998	173.856
Incidentele subsidiebat			
Bijdrage steunfonds Gemeente Den Helder en Provincie Noord-Holland	111.119	-	-
Tegemoetkoming schade COVID-19	4.000	-	-
	<u>115.119</u>	<u>-</u>	<u>-</u>
Giften en baten uit fondsenwerving			
Fondsenwerving VKV!MO	117.000	-	27.000
Fondsenwerving Coronaproof audiotours	19.870	-	-
Giften, donaties en legaten	2.969	6.000	3.522
	<u>139.839</u>	<u>6.000</u>	<u>30.522</u>
Baten als tegenprestatie voor levering			
Entreegelden	70.229	121.000	102.251
Opbrengst boten	3.440	32.500	30.551
	<u>73.669</u>	<u>153.500</u>	<u>132.802</u>
Overige baten			
Winkelverkopen	5.824	12.500	11.133
Zaalverhuur, catering en automaten	5.621	8.500	7.412
	<u>11.445</u>	<u>21.000</u>	<u>18.545</u>
Inkoopwaarde			
Kostprijs winkelverkopen	3.770	8.000	6.874
Zaal verhuur, catering en automaten	4.676	7.000	5.592
Kosten tijdelijke exposities	-	-	149
	<u>8.446</u>	<u>15.000</u>	<u>12.615</u>
Activiteitenlasten			
Kosten tentoonstelling Helderse Helden	1.000	-	16.000
Kosten tentoonstelling VKV!MO	55.160	-	2.750
Kosten Coronaproof audiotours	4.598	-	-
	<u>60.758</u>	<u>-</u>	<u>18.750</u>

[Handwritten signature]

	Realisatie 2020	Begroting 2020	Realisatie 2019
	€	€	€
Personeelslasten			
Lonen en salarissen	84.240	80.749	62.440
Sociale lasten	17.869	17.430	17.805
Pensioenlasten	3.091	3.500	3.791
	<u>105.200</u>	<u>101.679</u>	<u>84.036</u>
<u>Lonen en salarissen</u>			
Bruto lonen	89.757	79.149	83.953
Mutatie vakantiegeldverplichting	6.895	6.600	6.680
Correcties voorgaande perioden	-	-	7.360
	<u>96.652</u>	<u>85.749</u>	<u>97.993</u>
Ontvangen ziekengelduitkeringen	-3.904	-5.000	-35.553
NOW-subsidie	-8.508	-	-
	<u>84.240</u>	<u>80.749</u>	<u>62.440</u>
<u>Sociale lasten</u>			
Premies sociale verzekeringswetten	17.869	17.430	16.335
Correcties voorgaande perioden	-	-	1.470
	<u>17.869</u>	<u>17.430</u>	<u>17.805</u>
<u>Pensioenlasten</u>			
Pensioenlasten	<u>3.091</u>	<u>3.500</u>	<u>3.791</u>

Personeelsleden

Bij de besloten vennootschap waren in 2020 gemiddeld 2 personeelsleden werkzaam, berekend op fulltimebasis (2019: 2).

Afschrijvingen

Afschrijvingen materiële vaste activa

Herinrichting museum	36.708	-	36.708
Inventaris	3.094	2.600	3.490
Vervoermiddelen	900	900	900
	<u>40.702</u>	<u>3.500</u>	<u>41.098</u>
Vrijval vooruitontvangen investeringssubsidie	-38.600	-	-38.600
	<u>2.102</u>	<u>3.500</u>	<u>2.498</u>

	Realisatie 2020	Begroting 2020	Realisatie 2019
	€	€	€
Overige bedrijfslasten			
Overige personeelslasten	30.985	45.750	44.267
Huisvestingslasten	97.010	107.328	107.831
Kosten expositie en boten	20.327	29.250	12.353
Kantoorlasten	7.286	10.000	7.717
Verkooplasten	19.809	26.345	21.472
Algemene lasten	33.220	23.200	32.420
	<u>208.637</u>	<u>241.873</u>	<u>226.060</u>
<u>Overige personeelslasten</u>			
Vrijwilligersvergoedingen	23.730	35.000	31.924
Reiskostenvergoeding	3.675	5.500	7.212
Kantinelasten	743	750	635
Bedrijfskleding	213	500	47
Opleidingslasten	449	500	238
Overige personeelskosten	2.175	3.500	4.211
	<u>30.985</u>	<u>45.750</u>	<u>44.267</u>
<u>Huisvestingslasten</u>			
Huur onroerende zaak	58.454	58.278	57.101
Gas, water en electra	24.256	30.750	34.425
Onderhoud onroerende zaak	1.565	4.000	1.894
Vaste lasten onroerende zaak	3.425	2.500	3.967
Schoonmaaklasten container	3.097	3.750	4.283
Bewakingslasten	2.706	3.300	2.447
Overige huisvestingslasten	3.507	4.750	3.714
	<u>97.010</u>	<u>107.328</u>	<u>107.831</u>
<u>Kosten expositie en boten</u>			
Kleine aanschaffingen en onderhoud	4.092	4.000	618
Kosten tentoonstellingen en exposities	610	5.000	1.983
Onderhoud museumboten	5.968	4.000	932
Brandstof museumboten	79	3.000	1.287
Dekking, winterberging en overige kosten varende boten	3.811	5.750	2.549
Redding- en veiligheidsmiddelen	-	500	115
Foto en filmkosten	21	500	-
Opleidingen vaarbevoegdheid	37	500	62
Overige exploitatielasten	5.709	6.000	4.807
	<u>20.327</u>	<u>29.250</u>	<u>12.353</u>

	Realisatie 2020	Begroting 2020	Realisatie 2019
	€	€	€
<u>Kantoorlasten</u>			
Kantoorbehoeften	101	500	324
Automatiseringslasten	5.502	7.500	5.792
Telefoon	1.494	1.500	1.414
Porti	189	500	187
	<u>7.286</u>	<u>10.000</u>	<u>7.717</u>
<u>Uitgaven voor promotie</u>			
Reclame- en advertentielasten	16.871	19.195	14.810
Kosten promobus	1.140	1.500	1.261
Inrichting balie/winkel	-	400	-
Overige promotielasten	-	250	2.398
Kosten educatieplan	1.798	5.000	3.003
	<u>19.809</u>	<u>26.345</u>	<u>21.472</u>
<u>Algemene lasten</u>			
Accountantslasten	4.000	4.000	4.000
Kosten loonadministratie	2.347	-	3.360
Verzekeringen	15.051	11.500	14.834
Kosten ten behoeve van corona-maatregelen	3.830	-	-
Kosten administratieve ondersteuning	5.300	5.000	6.840
Contributies en abonnementen museaal	1.542	1.750	1.843
Bankkosten	332	700	678
Overige algemene lasten	818	250	865
	<u>33.220</u>	<u>23.200</u>	<u>32.420</u>

Ondertekening bestuur voor akkoord

Den Helder, 8 juni 2021

Directeur-bestuurder
 Namens deze



J.A.N. de Ruiter

Voorzitter Raad van Toezicht
 Namens deze,



J.M. de Wit

De voltallige Raad van Toezicht heeft met de jaarrekening ingestemd. Vanuit praktische overwegingen heeft, in afwijking van artikel 2:300 BW, enkel de voorzitter van de Raad van Toezicht de jaarrekening ondertekend.


OMNYACC
 ACCOUNTANTS & ADVISORY

Ter identificatie
 Omnyacc In Control B.V.



OVERIGE GEGEVENS

Aan het bestuur en de Raad van Toezicht van:
Stichting Exploitatie Nationaal Reddingsmuseum “Dorus Rijkers”
Willemsoord 60 G
1781 AS DEN HELDER

CONTROLEVERKLARING VAN DE ONAFHANKELIJKE ACCOUNTANT

A. Verklaring over de in het jaarverslag opgenomen jaarrekening 2020

Ons oordeel

Wij hebben de jaarrekening 2020 van Stichting Exploitatie Nationaal Reddingsmuseum “Dorus Rijkers” te Den Helder gecontroleerd.

Naar ons oordeel geeft de in dit jaarrapport opgenomen jaarrekening een getrouw beeld van de grootte en de samenstelling van het vermogen van Stichting Exploitatie Nationaal Reddingsmuseum “Dorus Rijkers” per 31 december 2020 en van het resultaat over 2020 in overeenstemming met RJK C1 ‘Kleine organisaties-zonder-winststreven’.

De jaarrekening bestaat uit:

- de balans per 31 december 2020;
- de staat van baten en lasten over 2020;
- de toelichting met een overzicht van de gehanteerde grondslagen voor financiële verslaggeving en andere toelichtingen.

De basis voor ons oordeel

Wij hebben onze controle uitgevoerd volgens het Nederlands recht, waaronder ook de Nederlandse controlestandaarden vallen. Onze verantwoordelijkheden op grond hiervan zijn beschreven in de sectie 'Onze verantwoordelijkheden voor de controle van de jaarrekening'.



Wij zijn onafhankelijk van Stichting Exploitatie Nationaal Reddingsmuseum “Dorus Rijkers” zoals vereist in de Verordening inzake de onafhankelijkheid van accountants bij assurance-opdrachten (VIO) en andere voor de opdracht relevante onafhankelijkheidsregels in Nederland. Verder hebben wij voldaan aan de Verordening gedrags- en beroepsregels accountants (VGBA).

Wij vinden dat de door ons verkregen controle-informatie voldoende en geschikt is als basis voor ons oordeel.

B. Verklaring over de in het jaarrapport opgenomen andere informatie

Naast de jaarrekening en onze controleverklaring daarbij, omvat het jaarrapport andere informatie, die bestaat uit:

- het bestuursverslag;
- de overige gegevens.

Op grond van onderstaande werkzaamheden zijn wij van mening dat de andere informatie:

- met de jaarrekening verenigbaar is en geen materiële afwijkingen bevat;
- alle informatie bevat die op grond van RJK C1 ‘Kleine organisaties-zonder-winststreven’ vereist is.

Wij hebben de andere informatie gelezen en hebben op basis van onze kennis en ons begrip, verkregen vanuit de jaarrekeningcontrole of anderszins, overwogen of de andere informatie materiële afwijkingen bevat.

Met onze werkzaamheden hebben wij voldaan aan de vereisten in de Nederlandse Standaard 720. Deze werkzaamheden hebben niet dezelfde diepgang als onze controlewerkzaamheden bij de jaarrekening.

Het bestuur is verantwoordelijk voor het opstellen van het bestuursverslag en de overige gegevens in overeenstemming met RJK C1 ‘Kleine organisaties-zonder-winststreven’.

C. Beschrijving van verantwoordelijkheden met betrekking tot de jaarrekening

Verantwoordelijkheden van het bestuur voor de jaarrekening

Het bestuur is verantwoordelijk voor het opmaken en getrouw weergeven van de jaarrekening in overeenstemming met RJK C1 'Kleine organisaties-zonder-winststreven'. In dit kader is het bestuur verantwoordelijk voor een zodanige interne beheersing die het bestuur noodzakelijk acht om het opmaken van de jaarrekening mogelijk te maken zonder afwijkingen van materieel belang als gevolg van fouten of fraude.

Bij het opmaken van de jaarrekening moet het bestuur afwegen of de stichting in staat is om haar werkzaamheden in continuïteit voort te zetten. Op grond van genoemd verslaggevingsstelsel moet het bestuur de jaarrekening opmaken op basis van de continuïteitsveronderstelling, tenzij het bestuur het voornemen heeft om de stichting te liquideren of de activiteiten te beëindigen of als beëindiging het enige realistische alternatief is. Het bestuur moet gebeurtenissen en omstandigheden waardoor gerede twijfel zou kunnen bestaan of de stichting haar activiteiten in continuïteit kan voortzetten, toelichten in de jaarrekening.

De raad van toezicht is verantwoordelijk voor het uitoefenen van toezicht op het proces van financiële verslaggeving van de vennootschap.

Onze verantwoordelijkheden voor de controle van de jaarrekening

Onze verantwoordelijkheid is het zodanig plannen en uitvoeren van een controleopdracht dat wij daarmee voldoende en geschikte controle-informatie verkrijgen voor het door ons af te geven oordeel.

Onze controle is uitgevoerd met een hoge mate maar geen absolute mate van zekerheid waardoor het mogelijk is dat wij tijdens onze controle niet alle materiële fouten en fraude ontdekken.

Afwijkingen kunnen ontstaan als gevolg van fraude of fouten en zijn materieel indien redelijkerwijs kan worden verwacht dat deze, afzonderlijk of gezamenlijk, van invloed kunnen zijn op de economische beslissingen die gebruikers op basis van deze jaarrekening nemen. De materialiteit beïnvloedt de aard, timing en omvang van onze controlewerkzaamheden en de evaluatie van het effect van onderkende afwijkingen op ons oordeel.

Wij hebben deze accountantscontrole professioneel kritisch uitgevoerd en hebben waar relevant professionele oordeelsvorming toegepast in overeenstemming met de Nederlandse controlestandaarden, ethische voorschriften en de onafhankelijkheidseisen. Onze controle bestond onder andere uit. Onze controle bestond onder andere uit:

- het identificeren en inschatten van de risico's dat de jaarrekening afwijkingen van materieel belang bevat als gevolg van fouten of fraude, het in reactie op deze risico's bepalen en uitvoeren van controlewerkzaamheden en het verkrijgen van controle-informatie die voldoende en geschikt is als basis voor ons oordeel. Bij fraude is het risico dat een afwijking van materieel belang niet ontdekt wordt groter dan bij fouten. Bij fraude kan sprake zijn van samenspanning, valsheid in geschrifte, het opzettelijk nalaten transacties vast te leggen, het opzettelijk verkeerd voorstellen van zaken of het doorbreken van de interne beheersing;
- het verkrijgen van inzicht in de interne beheersing die relevant is voor de controle met als doel controlewerkzaamheden te selecteren die passend zijn in de omstandigheden. Deze werkzaamheden hebben niet als doel om een oordeel uit te spreken over de effectiviteit van de interne beheersing van de entiteit;
- het evalueren van de geschiktheid van de gebruikte grondslagen voor financiële verslaggeving en het evalueren van de redelijkheid van schattingen door het bestuur en de toelichtingen die daarover in de jaarrekening staan;
- het vaststellen dat de door het bestuur gehanteerde continuïteitsveronderstelling aanvaardbaar is. Tevens het op basis van de verkregen controle-informatie vaststellen of er gebeurtenissen en omstandigheden zijn waardoor gereede twijfel zou kunnen bestaan of de onderneming haar bedrijfsactiviteiten in continuïteit kan voortzetten. Als wij concluderen dat er een onzekerheid van materieel belang bestaat, zijn wij verplicht om aandacht in onze controleverklaring te vestigen op de relevante gerelateerde toelichtingen in de jaarrekening. Als de toelichtingen inadequaat zijn, moeten wij onze verklaring aanpassen. Onze conclusies zijn gebaseerd op de controle-informatie die verkregen is tot de datum van onze controleverklaring. Toekomstige gebeurtenissen of omstandigheden kunnen er echter toe leiden dat een stichting haar continuïteit niet langer kan handhaven;
- het evalueren van de presentatie, structuur en inhoud van de jaarrekening en de daarin opgenomen toelichtingen; en
- het evalueren of de jaarrekening een getrouw beeld geeft van de onderliggende transacties en gebeurtenissen.



OMNYACC

ACCOUNTANTS & ADVISEURS

Wij communiceren met de met governance belaste personen onder andere over de geplande reikwijdte en timing van de controle en over de significante bevindingen die uit onze controle naar voren zijn gekomen, waaronder eventuele significante tekortkomingen in de interne beheersing.

Den Helder, 8 juni 2021

Omnyacc In Control B.V.

Voor deze:

N.C.M. Vonderbank RA

OMNYACC

ACCOUNTANTS & ADVISEURS

Ter identificatie

Omnyacc In Control B.V.

Handwritten signature and date: 8/6/21